RAST2.5型连接器承认书图面

名　　称	材　　料	数量	附　　注
基座 Housing	灼热丝V0	1	本色750℃
端子 Terminal	黄铜镀锡 Brass Tin	N	

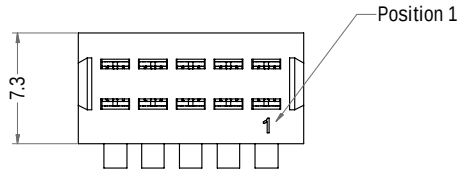

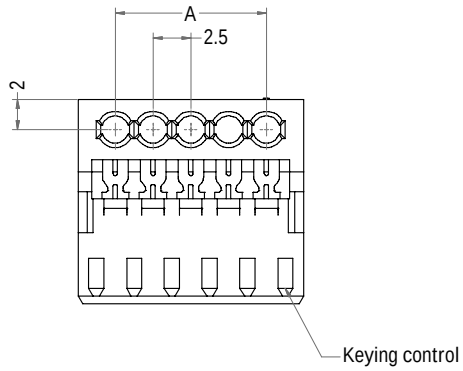

未压接状态
Uncrimped State

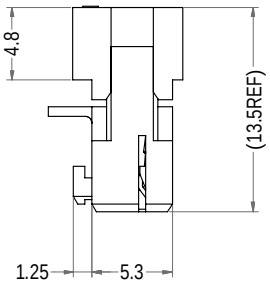

压接状态
Crimped State

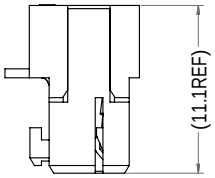

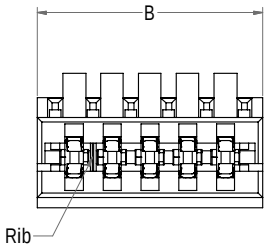

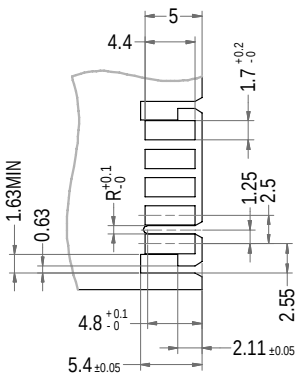

此视图是隔断在隔断位置1的视图
The view shows the partition at Partition Location 1.
PCB厚度 1.5± 0.14
PCB Thickness: 1.5 ± 0.14

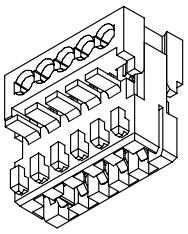

3D图示

Poles	Part No.	Description	DIM=A	DIM=B
2	F2501-HQ02	F2501-2YQ	2.50	7.40
3	F2501-HQ03	F2501-3YQ	5.00	9.90
4	F2501-HQ04	F2501-4YQ	7.50	12.40
5	F2501-HQ05	F2501-5YQ	10.00	14.90
6	F2501-HQ06	F2501-6YQ	12.50	17.40
7	F2501-HQ07	F2501-7YQ	15.00	19.90
8	F2501-HQ08	F2501-8YQ	17.50	22.40
9	F2501-HQ09	F2501-9YQ	20.00	24.90
10	F2501-HQ10	F2501-10YQ	22.50	27.40
11	F2501-HQ11	F2501-11YQ	25.00	29.90
12	F2501-HQ12	F2501-12YQ	27.50	32.40
13	F2501-HQ13	F2501-13YQ	30.00	34.90
14	F2501-HQ14	F2501-14YQ	32.50	37.40
15	F2501-HQ15	F2501-15YQ	35.00	39.90
16	F2501-HQ16	F2501-16YQ	37.50	42.40
17	F2501-HQ17	F2501-17YQ	40.00	44.90
18	F2501-HQ18	F2501-18YQ	42.50	47.40
19	F2501-HQ19	F2501-19YQ	45.00	49.90
20	F2501-HQ20	F2501-20YQ	47.50	52.40

DIM=R	备注
0.70	Rib宽度0.39mm
0.60	Rib宽度0.54mm

LHE® 浙江联和电子有限公司			
品名	F2501-YQ	比例	3 : 2
料号	F2501-HQ	未注公差(mm)	
图号	/	>0~3	±0.12
材料	/	>3~18	±0.15
制图	石 尉 2026-05-23	>18~50	±0.3
审核	天琴 2026-05-23	>50~120	±0.5
批准	季育文 2026-05-23	X°	±3°
视角		X.X°	±0.5°