RAST2.5型连接器承认书图面

名　　称	材　　料	数量	附　　注
基座 Housing	灼热丝V0	1	本色750℃
端子 Terminal	黄铜镀锡 Brass Tin	N	

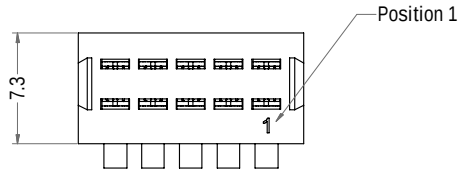

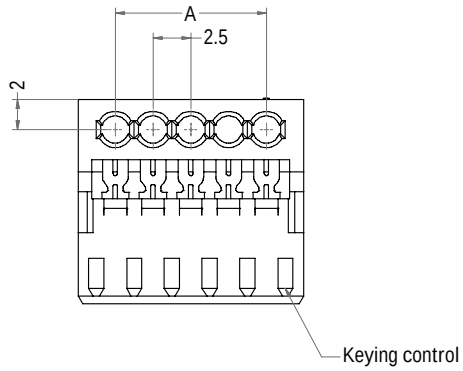

未压接状态
Uncrimped State

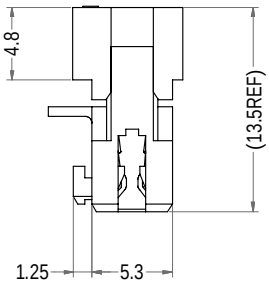

压接状态
Crimped State

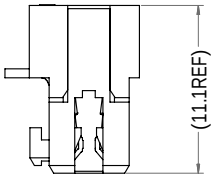

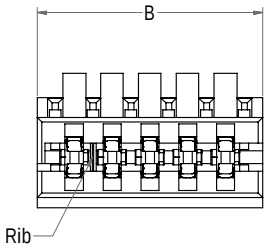

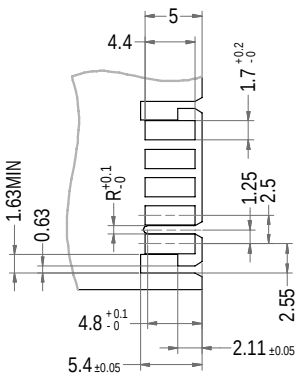

此视图是隔断在隔断位置1的视图
The view shows the partition at Partition Location 1.
PCB厚度 1.5± 0.14
PCB Thickness: 1.5 ± 0.14

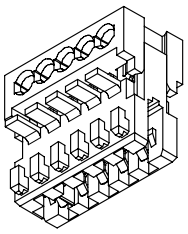

3D图示

Poles	Part No.	Description	DIM=A	DIM=B
2	F2501-HS02	F2501-2YS	2.50	7.40
3	F2501-HS03	F2501-3YS	5.00	9.90
4	F2501-HS04	F2501-4YS	7.50	12.40
5	F2501-HS05	F2501-5YS	10.00	14.90
6	F2501-HS06	F2501-6YS	12.50	17.40
7	F2501-HS07	F2501-7YS	15.00	19.90
8	F2501-HS08	F2501-8YS	17.50	22.40
9	F2501-HS09	F2501-9YS	20.00	24.90
10	F2501-HS10	F2501-10YS	22.50	27.40
11	F2501-HS11	F2501-11YS	25.00	29.90
12	F2501-HS12	F2501-12YS	27.50	32.40
13	F2501-HS13	F2501-13YS	30.00	34.90
14	F2501-HS14	F2501-14YS	32.50	37.40
15	F2501-HS15	F2501-15YS	35.00	39.90
16	F2501-HS16	F2501-16YS	37.50	42.40
17	F2501-HS17	F2501-17YS	40.00	44.90
18	F2501-HS18	F2501-18YS	42.50	47.40
19	F2501-HS19	F2501-19YS	45.00	49.90
20	F2501-HS20	F2501-20YS	47.50	52.40

DIM=R	备注
0.70	Rib宽度0.39mm
0.60	Rib宽度0.54mm

LHE® 浙江联和电子有限公司			
品名	F2501-YS	比例	3 : 2
料号	F2501-HS	未注公差(mm)	
图号	/	>0~3	±0.12
材料	/	>3~18	±0.15
制图	石 尉 2026-05-23	>18~50	±0.3
审核	天琴2026-05-23	>50~120	±0.5
批准	季育文2026-05-23	X°	±3°
视角		X.X°	±0.5°