RAST2.5型连接器承认书图面

名　　称	材　　料	数量	附　　注
基座 Housing	灼热丝V0	1	本色750℃
端子 Terminal	黄铜镀锡 Brass Tin	N	

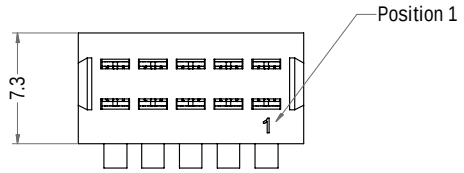

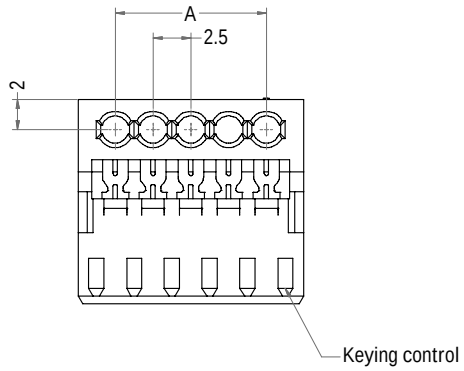

未压接状态
Uncrimped State

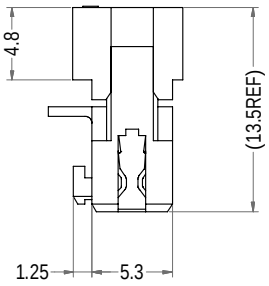

压接状态
Crimped State

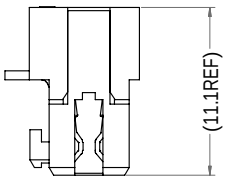

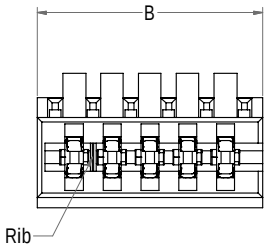

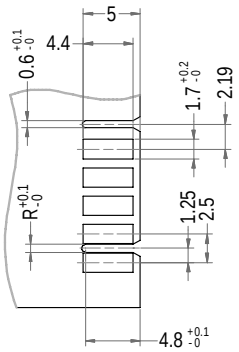

Poles	Part No.	Description	DIM=A	DIM=B
2	F2501-HV02	F2501-2YV	2.50	7.40
3	F2501-HV03	F2501-3YV	5.00	9.90
4	F2501-HV04	F2501-4YV	7.50	12.40
5	F2501-HV05	F2501-5YV	10.00	14.90
6	F2501-HV06	F2501-6YV	12.50	17.40
7	F2501-HV07	F2501-7YV	15.00	19.90
8	F2501-HV08	F2501-8YV	17.50	22.40
9	F2501-HV09	F2501-9YV	20.00	24.90
10	F2501-HV10	F2501-10YV	22.50	27.40
11	F2501-HV11	F2501-11YV	25.00	29.90
12	F2501-HV12	F2501-12YV	27.50	32.40
13	F2501-HV13	F2501-13YV	30.00	34.90
14	F2501-HV14	F2501-14YV	32.50	37.40
15	F2501-HV15	F2501-15YV	35.00	39.90
16	F2501-HV16	F2501-16YV	37.50	42.40
17	F2501-HV17	F2501-17YV	40.00	44.90
18	F2501-HV18	F2501-18YV	42.50	47.40
19	F2501-HV19	F2501-19YV	45.00	49.90
20	F2501-HV20	F2501-20YV	47.50	52.40

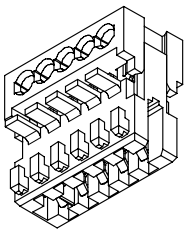

3D图示

此PCB视图是隔断在隔断位置1的视图
The PCB view shows the partition at Partition Location 1.
PCB厚度 1.5± 0.14
PCB Thickness: 1.5 ± 0.14

DIM=R	备注
0.70	Rib宽度0.39mm
0.60	Rib宽度0.54mm

LHE® 浙江联和电子有限公司			
品名	F2501-YV	比例	3 : 2
料号	F2501-HV	未注公差(mm)	
图号	/	>0~3	±0.12
材料	/	>3~18	±0.15
制图	石 尉 2026-05-23	>18~50	±0.3
审核	天琴 2026-05-23	>50~120	±0.5
批准	季育文 2026-05-23	X°	±3°
视角		X.X°	±0.5°