MX3.0型连接器承认书图面

名　　称	材　　料	数量	附　　注
基座 Housing	(灼热丝V0)-G	1	Black（黑色）
针 Wafer	黄铜镀锡 Brass Tin	N	

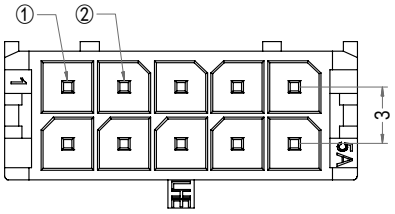

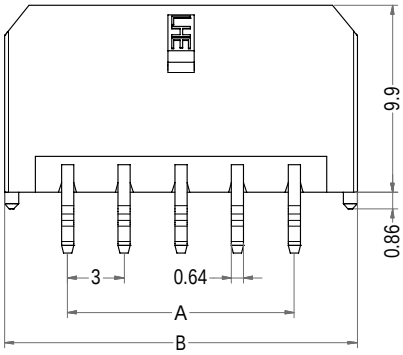

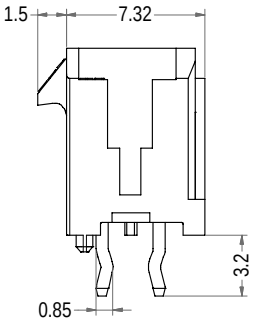

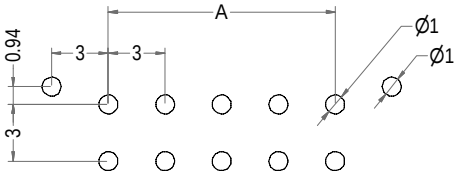

P.C.B LAYOUT

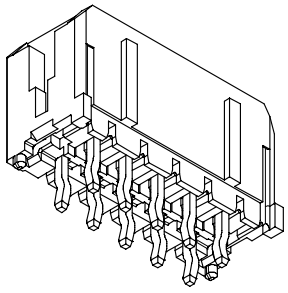

3D图示(打点样式)

Poles	Part No.	Description	DIM=A	DIM=B
2	A3001-DWV01×2-K	MX3.0-2×1AD打点	-	6.65
4	A3001-DWV02×2-K	MX3.0-2×2AD打点	3.00	9.65
6	A3001-DWV03×2-K	MX3.0-2×3AD打点	6.00	12.65
8	A3001-DWV04×2-K	MX3.0-2×4AD打点	9.00	15.65
10	A3001-DWV05×2-K	MX3.0-2×5AD打点	12.00	18.65
12	A3001-DWV06×2-K	MX3.0-2×6AD打点	15.00	21.65
14	A3001-DWV07×2-K	MX3.0-2×7AD打点	18.00	24.65
16	A3001-DWV08×2-K	MX3.0-2×8AD打点	21.00	27.65
18	A3001-DWV09×2-K	MX3.0-2×9AD打点	24.00	30.65
20	A3001-DWV10×2-K	MX3.0-2×10AD打点	27.00	33.65
22	A3001-DWV11×2-K	MX3.0-2×11AD打点	30.00	36.65
24	A3001-DWV12×2-K	MX3.0-2×12AD打点	33.00	39.65

LHE® 浙江联和电子有限公司			
品名	MX3.0-2×AD打点	比例	5 : 2
料号	A3001-DWV×2-K	未注公差(mm)	
图号	/	>0~3	±0.12
材料	(灼热丝V0)-G	>3~18	±0.15
制图	2026-05-13	>18~50	±0.3
审核	2026-05-13	>50~120	±0.5
批准	2026-05-13	X°	±3°
视角		X.X°	±0.5°