MX3.0型连接器承认书图面

名　　称	材　　料	数量	附　　注
基座 Housing	(灼热丝V0)-G	1	Black（黑色）
针 Wafer	黄铜镀锡 Brass Tin	N	
焊片 Press-fit	黄铜镀锡 Brass Tin	2	

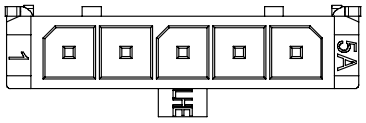

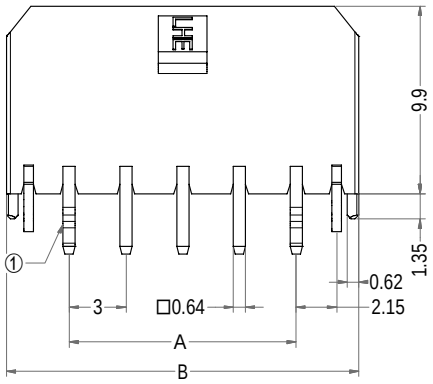

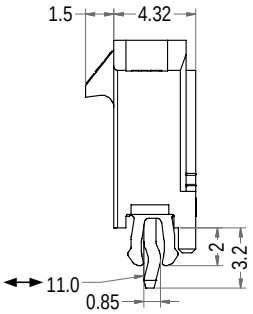

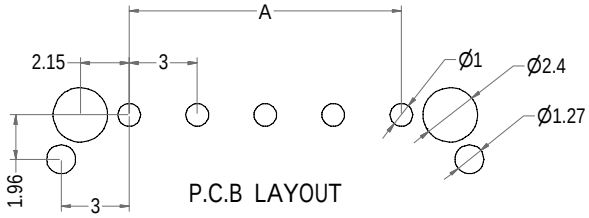

P.C.B LAYOUT

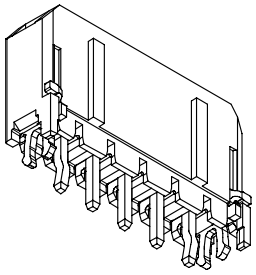

3D图示(打点样式)

Poles	Part No.	Description	DIM=A	DIM=B
2	A3001-DWVC02-K	MX3.0-2ADC打点	3.00	9.65
3	A3001-DWVC03-K	MX3.0-3ADC打点	6.00	12.65
4	A3001-DWVC04-K	MX3.0-4ADC打点	9.00	15.65
5	A3001-DWVC05-K	MX3.0-5ADC打点	12.00	18.65
6	A3001-DWVC06-K	MX3.0-6ADC打点	15.00	21.65
7	A3001-DWVC07-K	MX3.0-7ADC打点	18.00	24.65
8	A3001-DWVC08-K	MX3.0-8ADC打点	21.00	27.65
9	A3001-DWVC09-K	MX3.0-9ADC打点	24.00	30.65
10	A3001-DWVC10-K	MX3.0-10ADC打点	27.00	33.65
11	A3001-DWVC11-K	MX3.0-11ADC打点	30.00	36.65
12	A3001-DWVC12-K	MX3.0-12ADC打点	33.00	39.65

LHE® 浙江联和电子有限公司			
品名	MX3.0-ADC打点	比例	5 : 2
料号	A3001-DWVC-K	未注公差(mm)	
图号	/	>0~3	±0.12
材料	(灼热丝V0)-G	>3~18	±0.15
制图	2026-05-13	>18~50	±0.3
审核	2026-05-13	>50~120	±0.5
批准	2026-05-13	X°	±3°
视角		X.X°	±0.5°